

Editores/Grupos*	Visitas**	Ord	Gráfico	Pageviews	Ord	Gráfico	PV/Visita
Sapo	74 025 153	1		418 443 842	1		5,65
Cofina	41 301 111	2		262 744 541	2		6,36
Controlinveste Conteúdos	30 953 642	3		124 228 646	4		4,01
Media Capital	22 347 640	4		150 306 064	3		6,73
RTP	6 399 894	5		14 623 560	5		2,28
Motorpress	1 890 540	6		5 751 231	7		3,04
Impala	711 675	7		9 187 547	6		12,91

* Análise do tráfego auditado, por Editores/Grupos que aderem à sua publicação.

** Visitas desduplicadas: O acesso, num mesmo período a páginas de dois ou mais sites do mesmo Grupo, contabiliza uma Visita ao Grupo.

Entidades Web auditadas	Visitas	Ord	Gráfico	Pageviews	Ord	Gráfico	PV/Visita
Sapo (Home Page e Serviços) *	45 311 793	1		258 369 576	3		5,70
A Bola	41 040 505	2		272 648 508	2		6,64
Record	25 655 592	3		162 014 872	4		6,31
OLX	14 397 101	4		279 813 244	1		19,44
Público	12 662 060	5		50 369 394	6		3,98
O Jogo	11 695 727	6		45 662 984	7		3,90
Correio da Manhã	11 129 689	7		66 941 000	5		6,01
Jornal de Notícias	10 667 041	8		38 459 635	9		3,61
Expresso	8 280 866	9		39 757 028	8		4,80
TVI	7 100 860	10		28 920 854	13		4,07
Mais Futebol	6 471 916	11		28 755 199	14		4,44
RTP	6 399 894	12		14 623 560	21		2,28
Diário de Notícias	6 341 320	13		19 644 262	18		3,10
Jornal de Negócios	6 328 201	14		15 342 685	19		2,42
IOL (Home Page e Serviços) **	5 793 828	15		33 281 586	12		5,74
Económico	4 669 266	16		12 074 930	26		2,59
Sapo Desporto	4 125 190	17		15 219 484	20		3,69
Sapo Notícias	3 979 211	18		34 579 168	11		8,69
SIC	3 950 370	19		36 849 482	10		9,33
Spotmais ***	3 581 738	20		8 229 618	32		2,30
Sol	3 273 001	21		7 054 640	36		2,16
Rádio Renascença	3 216 360	22		10 199 608	29		3,17
Auto Sapo	2 778 020	23		11 234 389	28		4,04
Sapo Tecnologia	2 563 631	24		7 059 511	35		2,75
Visão	2 441 010	25		8 565 218	31		3,51
Diário Digital	2 354 878	26		4 964 245	43		2,11
TSF	2 063 105	27		8 035 969	33		3,90
Caras	2 009 266	28		25 196 084	15		12,54
iOnline	1 989 694	29		3 396 872	53		1,71
Sapo Astrologia	1 766 025	30		13 740 311	23		7,78
Sapo Jogos	1 757 306	31		8 781 329	30		5,00
Clix (Home Page e Blogs)	1 723 942	32		5 861 734	40		3,40
Dinheiro Vivo	1 567 414	33		3 903 785	48		2,49
Lux	1 537 302	34		12 522 088	24		8,15
De Mãe para Mãe	1 482 607	35		4 070 959	47		2,75
Autohoje	1 317 402	36		4 533 064	45		3,44
Sapo Fama	1 195 002	37		12 462 962	25		10,43
Sábado	1 189 776	38		14 137 179	22		11,88
RFM	1 183 254	39		23 893 361	16		20,19
Rádio Comercial	1 160 486	40		23 833 918	17		20,54
Casa Sapo	1 077 589	41		11 788 990	27		10,94
Activa	1 002 573	42		6 387 258	38		6,37
Blitz	892 362	43		4 521 495	46		5,07
dnoticias.pt (Madeira)	823 041	44		3 242 231	54		3,94
Sapo Emprego	816 798	45		4 557 176	44		5,58
Sapo Mulher	784 390	46		7 787 636	34		9,93
Relvado	773 704	47		3 430 831	52		4,43
Citador	771 488	48		2 764 457	56		3,58
Sporting	737 485	49		2 936 094	55		3,98
Exame Informática	705 397	50		1 628 059	64		2,31
Sapo Cinema	672 887	51		1 916 801	61		2,85
Sapo Saúde	660 995	52		1 930 942	60		2,92
Olhares	612 536	53		5 821 101	41		9,50

Auto Portal	610 421	54	3 525 654	51	5,78
Sapo Sabores	589 682	55	1 694 201	63	2,87
Mega Hits	576 402	56	6 855 186	37	11,89
A Nossa Vida	575 261	57	1 011 393	71	1,76
FC Porto	566 517	58	1 791 716	62	3,16
Ocasião	542 267	59	2 509 061	57	4,63
Cidade FM	516 136	60	6 385 125	39	12,37
Autosport	485 396	61	1 953 943	59	4,03
Nova Gente	465 997	62	5 498 924	42	11,80
Sapo Animais	433 521	63	1 580 202	65	3,65
O Nosso Casamento	429 085	64	1 291 579	68	3,01
VIP	367 839	65	3 688 623	49	10,03
Sapo Família	312 750	66	1 091 361	70	3,49
Sapo Televisão	302 185	67	835 468	73	2,76
Empregos Online	250 592	68	1 361 993	67	5,44
Mens Health	222 274	69	515 908	77	2,32
Destak	208 077	70	539 205	76	2,59
Açoriano Oriental	202 488	71	600 438	75	2,97
Autoviva	194 348	72	903 321	72	4,65
Pais & Filhos	193 508	73	348 646	78	1,80
M80	173 041	74	3 648 637	50	21,09
Máxima	170 198	75	771 166	74	4,53
Tuti	153 146	76	2 109 601	58	13,78
PC Guia	145 338	77	251 081	80	1,73
Vogue	116 333	78	1 484 478	66	12,76
Turbo ****	115 611	79	235 984	82	2,04
Motociclismo	93 922	80	245 864	81	2,62
Smooth FM	83 715	81	1 203 385	69	14,37
CafePortugal	41 853	82	62 658	85	1,50
Parlamento Global	37 984	83	58 131	88	1,53
Automotor	36 804	84	69 927	84	1,90
Motor Clássico	32 662	85	78 449	83	2,40
Rádio Sim	25 237	86	296 384	79	11,74
Semana Informática	22 183	87	42 589	89	1,92
Maxim	18 981	88	59 323	87	3,13
XL	18 888	89	39 447	90	2,09
Jornal do Fundão	18 415	90	60 680	86	3,30
Sport Life	17 008	91	29 300	91	1,72

* A entidade "Sapo (Home Page e Serviços)" integra o tráfego da homepage e dos serviços de email, pesquisa, blogs, vídeo, tempo, fotos e mapas.

** A entidade "IOL (Home Page e Serviços)" integra o tráfego da homepage e dos serviços de email.

Não foram publicados dados das entidades "Clix (Home Page e Blogs), Cosmos Viagens e Benfica, por problemas técnicos dos sites.

*** Entrada nova este mês: Spotmais (enquanto entidade autónoma).

**** Reentrada nova este mês: Turbo















































Saída de Ranking da entidade Guia do Automóvel.

Tráfego nacional + Tráfego internacional - Julho de 2013

© Marktest / Weborama

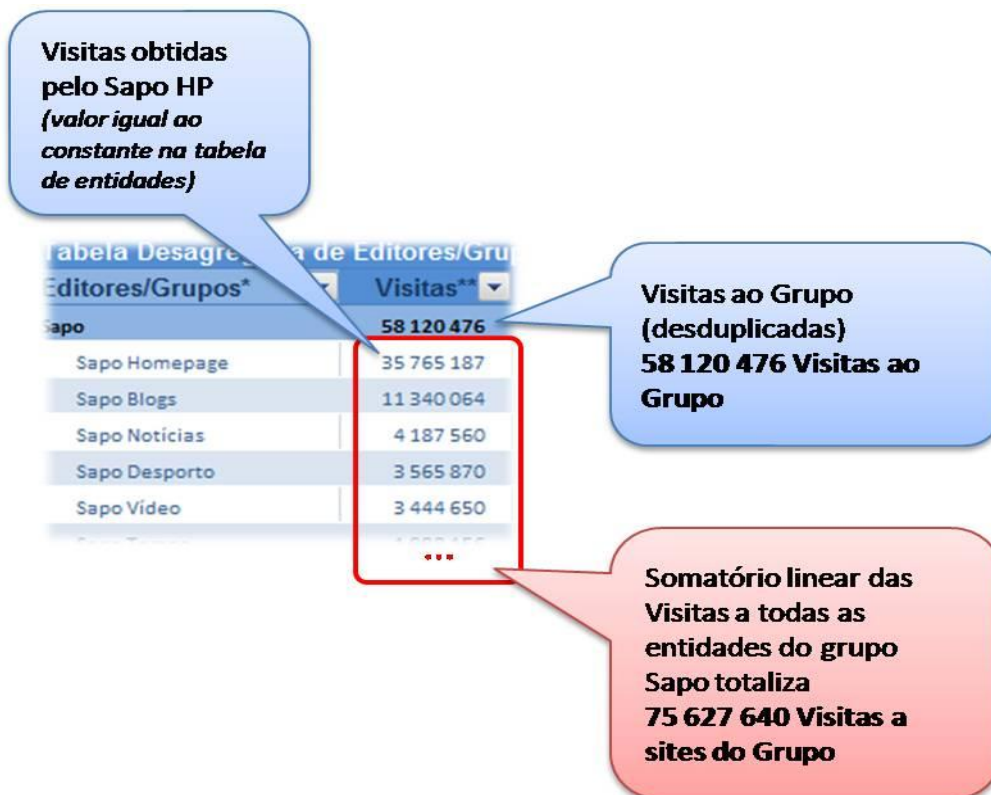
Tabela Desagregada de Editores/Grupos

Editores/Grupos*	Visitas**	Ord	Gráfico	Pageviews	Ord	Gráfico	PV/Visita
Sapo	74 025 153	1		418 443 842	1		5,65
Sapo (Home Page e Serviços)	45 311 793			258 369 576			5,70
Económico	4 669 266			12 074 930			2,59
Sapo Desporto	4 125 190			15 219 484			3,69
Sapo Notícias	3 979 211			34 579 168			8,69
Auto Sapo	2 778 020			11 234 389			4,04
Sapo Tecnologia	2 563 631			7 059 511			2,75
Diário Digital	2 354 878			4 964 245			2,11
Sapo Astrologia	1 766 025			13 740 311			7,78
Sapo Jogos	1 757 306			8 781 329			5,00
Sapo Fama	1 195 002			12 462 962			10,43
Casa Sapo	1 077 589			11 788 990			10,94
Sapo Emprego	816 798			4 557 176			5,58
Sapo Mulher	784 390			7 787 636			9,93
Relvado	773 704			3 430 831			4,43
Sapo Cinema	672 887			1 916 801			2,85
Sapo Saúde	660 995			1 930 942			2,92
Sapo Sabores	589 682			1 694 201			2,87
Autosport	485 396			1 953 943			4,03
Sapo Animais	433 521			1 580 202			3,65
Sapo Família	312 750			1 091 361			3,49
Sapo Televisão	302 185			835 468			2,76
Autoviva	194 348			903 321			4,65
PC Guia	145 338			251 081			1,73
Turbo	115 611			235 984			2,04
Cofina	41 301 111	2		262 744 541	2		6,36
Record	25 655 592			162 014 872			6,31
Correio da Manhã	11 129 689			66 941 000			6,01
Jornal de Negócios	6 328 201			15 342 685			2,42
Sábado	1 189 776			14 137 179			11,88
Empregos Online	250 592			1 361 993			5,44
Destak	208 077			539 205			2,59
Máxima	170 198			771 166			4,53
Vogue	116 333			1 484 478			12,76
Automotor	36 804			69 927			1,90
Semana Informática	22 183			42 589			1,92
XL	18 888			39 447			2,09
Controlinveste Conteúdos	30 953 642	3		124 228 646	4		4,01
O Jogo	11 695 727			45 662 984			3,90
Jornal de Notícias	10 667 041			38 459 635			3,61
Diário de Notícias	6 341 320			19 644 262			3,10
TSF	2 063 105			8 035 969			3,90
Dinheiro Vivo	1 567 414			3 903 785			2,49
dnoticias.pt (Madeira)	823 041			3 242 231			3,94
Ocasão	542 267			2 509 061			4,63
Açoriano Oriental	202 488			600 438			2,97
Tuti	153 146			2 109 601			13,78
Jornal do Fundão	18 415			60 680			3,30

Media Capital	22 347 640	4 	150 306 064	3 	6,73
TVI	7 100 860		28 920 854		4,07
Mais Futebol	6 471 916		28 755 199		4,44
IOL (Home Page e Serviços)	5 793 828		33 281 586		5,74
Spotmais	3 581 738		8 229 618		2,30
Lux	1 537 302		12 522 088		8,15
Rádio Comercial	1 160 486		23 833 918		20,54
Auto Portal	610 421		3 525 654		5,78
Cidade FM	516 136		6 385 125		12,37
M80	173 041		3 648 637		21,09
Smooth FM	83 715		1 203 385		14,37
RTP	6 399 894	5 	14 623 560	5 	2,28
RTP	6 399 894		14 623 560		2,28
Motorpress	1 890 540	6 	5 751 231	7 	3,04
Autohoje	1 317 402		4 533 064		3,44
Mens Health	222 274		515 908		2,32
Pais & Filhos	193 508		348 646		1,80
Motociclismo	93 922		245 864		2,62
Motor Clássico	32 662		78 449		2,40
Sport Life	17 008		29 300		1,72
Impala	711 675	7 	9 187 547	6 	12,91
Nova Gente	465 997		5 498 924		11,80
VIP	367 839		3 688 623		10,03

* Análise do tráfego auditado, por Editores/Grupos que aderem à sua publicação.

** Visitas desduplicadas: O acesso, num mesmo período a páginas de dois ou mais sites do mesmo Grupo, contabiliza uma Visita ao Grupo.



Legenda de leitura da análise desagregada da tabela de Editores/Grupos

Indicadores presentes na análise por Editores/Grupos: *Visitas* e *Pageviews*

Indicador *Visitas* com desduplicação:

análise de *Visitas* ao conjunto das entidades web e não somatório linear das *Visitas* de cada entidade. Essa análise permite conhecer o grau de simultaneidade de acesso a vários sites de um mesmo grupo. Se, por exemplo, um Grupo tiver 1 000 000 de *Visitas* em Maio e o somatório de *Visitas* aos seus sites for de 1 200 000, teremos um índice de 120%, o que significará que em cada visita ao Grupo, são visitados 1,2 sites seus, em média.

Indicador *Pageviews*:

acumulado dos *Pageviews* das entidades web respectivas que constam na tabela geral de entidades Web, do ranking do mês.