

Editores/Grupos*	Visitas**	Ord	Gráfico	Pageviews	Ord	Gráfico	PV/Visita
Sapo	78 440 522	1		454 300 068	1		5,79
Cofina	41 287 978	2		289 616 461	2		7,01
Controlinveste Conteúdos	29 887 770	3		119 958 555	4		4,01
Media Capital	21 224 762	4		157 123 963	3		7,40
RTP	6 834 225	5		15 738 809	5		2,30
Motorpress	2 019 207	6		7 011 739	6		3,47
Impala	557 989	7		6 721 555	7		12,05

* Análise do tráfego auditado, por Editores/Grupos que aderem à sua publicação.

** Visitas desduplicadas: O acesso, num mesmo período a páginas de dois ou mais sites do mesmo Grupo, contabiliza uma Visita ao Grupo.

Entidades Web auditadas	Visitas	Ord	Gráfico	Pageviews	Ord	Gráfico	PV/Visita
Sapo (Home Page e Serviços) *	48 517 898	1		273 556 880	2		5,64
A Bola	39 161 932	2		270 150 193	3		6,90
Record	26 319 090	3		193 935 558	4		7,37
OLX	15 706 475	4		305 367 838	1		19,44
Público	12 378 165	5		48 602 537	6		3,93
Jornal de Notícias	11 463 542	6		42 688 390	7		3,72
Correio da Manhã	10 566 002	7		59 803 352	5		5,66
O Jogo	9 663 529	8		36 767 922	9		3,80
Expresso	8 332 237	9		36 558 514	10		4,39
TVI	7 507 043	10		33 164 941	13		4,42
Mais Futebol	7 426 855	11		36 061 800	11		4,86
RTP	6 834 225	12		15 738 809	22		2,30
Diário de Notícias	6 390 918	13		19 262 998	19		3,01
IOL (Home Page e Serviços) **	6 217 607	14		33 834 360	12		5,44
Jornal de Negócios	5 925 198	15		14 182 809	23		2,39
Sapo Desporto	5 416 005	16		28 917 608	16		5,34
Económico	4 665 462	17		11 881 211	27		2,55
SIC	3 879 399	18		30 608 176	14		7,89
Sapo Notícias	3 827 098	19		40 409 148	8		10,56
Rádio Renascença	3 163 507	20		10 901 933	28		3,45
Visão	2 842 459	21		9 307 424	30		3,27
Sol	2 690 492	22		6 021 828	38		2,24
Sapo Tecnologia	2 556 242	23		7 082 782	35		2,77
Diário Digital	2 251 835	24		4 883 744	41		2,17
TSF	1 953 562	25		7 520 692	34		3,85
Auto Sapo	1 924 538	26		10 895 075	29		5,66
iOnline	1 770 042	27		3 465 831	50		1,96
Sapo Astrologia	1 767 240	28		13 598 067	24		7,69
Caras	1 627 377	29		30 591 238	15		18,80
De Mãe para Mãe	1 552 493	30		4 778 650	43		3,08
Sapo Jogos	1 523 757	31		7 550 242	33		4,96
Dinheiro Vivo	1 479 621	32		4 288 654	45		2,90
Autohoje	1 372 141	33		4 823 403	42		3,52
Lux	1 362 593	34		16 173 651	20		11,87
RFM	1 271 235	35		23 811 743	17		18,73
Sábado	1 267 612	36		16 164 127	21		12,75
Sapo Fama	1 143 142	37		13 279 001	25		11,62
Rádio Comercial	1 138 238	38		22 635 285	18		19,89
Citador	1 126 673	39		4 217 839	47		3,74
Casa Sapo	1 092 492	40		11 980 745	26		10,97
Blitz	1 043 171	41		3 733 485	48		3,58
Activa	985 705	42		8 299 450	31		8,42
Relvado	919 533	43		4 315 711	44		4,69
Sapo Emprego	914 578	44		5 072 944	40		5,55
Sapo Mulher	852 722	45		5 839 709	39		6,85
dnoticias.pt (Madeira)	817 197	46		3 203 353	53		3,92
Sapo Saúde	752 527	47		2 208 063	59		2,93
Sapo Cinema	749 161	48		3 242 154	52		4,33
Ocasião	704 229	49		3 013 444	54		4,28
Sapo Sabores	685 714	50		2 040 059	61		2,98
Auto Portal	685 673	51		3 346 260	51		4,88
FC Porto	684 612	52		2 064 939	60		3,02
A Nossa Vida	657 860	53		1 307 256	69		1,99

Olhares	642 112	54	6 782 262	36	10,56
Exame Informática	629 280	55	1 457 686	64	2,32
Mega Hits	619 019	56	7 649 716	32	12,36
Cidade FM	569 467	57	6 235 916	37	10,95
Autosport	549 030	58	2 408 386	56	4,39
Sporting	531 057	59	2 005 403	62	3,78
O Nosso Casamento	445 956	60	1 385 186	67	3,11
Sapo Animais	433 860	61	1 733 741	63	4,00
Sapo Família	358 526	62	1 351 055	68	3,77
Nova Gente	332 669	63	3 724 511	49	11,20
VIP	326 390	64	2 997 044	55	9,18
Sapo Televisão	320 883	65	833 856	73	2,60
Empregos Online	310 156	66	1 420 037	66	4,58
Açoriano Oriental	288 695	67	914 725	72	3,17
Pais & Filhos	244 316	68	423 620	77	1,73
Autoviva	219 268	69	1 042 612	70	4,75
Destak	211 153	70	562 788	75	2,67
M80	204 035	71	4 251 502	46	20,84
Mens Health	201 020	72	531 350	76	2,64
Tuti	175 419	73	2 229 641	58	12,71
Máxima	160 434	74	999 942	71	6,23
Vogue	146 227	75	2 384 626	57	16,31
Guia do Automóvel	104 168	76	827 933	74	7,95
Smooth FM	99 708	77	1 420 248	65	14,24
PC Guia ***	99 326	78	177 275	80	1,78
Motociclismo	88 900	79	247 397	79	2,78
CafePortugal	46 892	80	74 471	84	1,59
Automotor	40 890	81	79 709	83	1,95
Motor Clássico	39 297	82	108 209	81	2,75
Rádio Sim	27 849	83	338 634	78	12,16
Sport Life	27 683	84	49 827	86	1,80
Semana Informática	24 194	85	46 363	87	1,92
Parlamento Global	24 183	86	39 332	88	1,63
Maxim	21 983	87	81 356	82	3,70
Jornal do Fundão	19 614	88	68 736	85	3,50
XL	18 425	89	37 150	89	2,02

* A entidade "Sapo (Home Page e Serviços)" integra o tráfego da homepage e dos serviços de email, pesquisa, blogs, vídeo, tempo, fotos e mapas.

** A entidade "IOL (Home Page e Serviços)" integra o tráfego da homepage e dos serviços de email e Spot+.

Entidade com medição parcial do mês, devido a problemas técnicos do site: IOL (Home Page e Serviços) - 3 dias com medição parcial.

*** Entidade com medição parcial do mês, devido a problemas técnicos do site: PC Guia - 4 dias sem medição.

Não foram publicados dados das entidades "Clix (Home Page e Blogs), Cosmos Viagens, Turbo e Benfica, por problemas técnicos dos sites.



















A entidade Jet7 está temporariamente offline.

Tráfego nacional + Tráfego internacional - Maio de 2013

© Marktest / Weborama

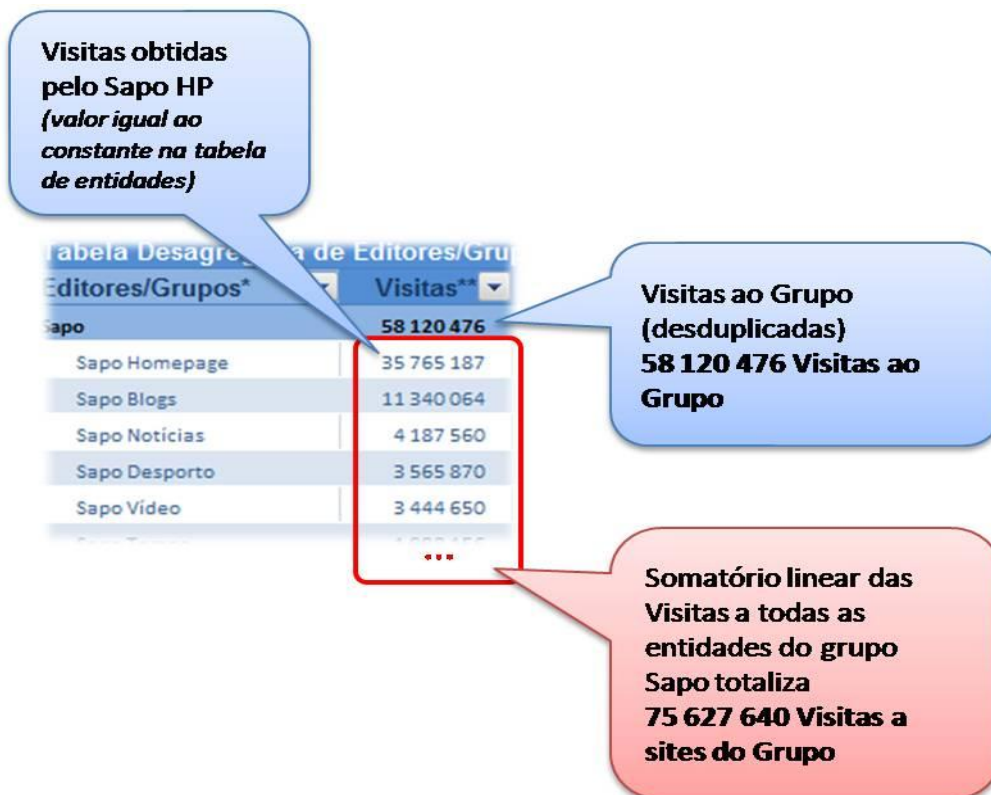
Tabela Desagregada de Editores/Grupos

Editores/Grupos*	Visitas**	Ord	Gráfico	Pageviews	Ord	Gráfico	PV/Visita
Sapo	78 440 522	1		454 300 068	1		5,79
Sapo (Home Page e Serviços)	48 517 898			273 556 880			5,64
Sapo Desporto	5 416 005			28 917 608			5,34
Económico	4 665 462			11 881 211			2,55
Sapo Notícias	3 827 098			40 409 148			10,56
Sapo Tecnologia	2 556 242			7 082 782			2,77
Diário Digital	2 251 835			4 883 744			2,17
Auto Sapo	1 924 538			10 895 075			5,66
Sapo Astrologia	1 767 240			13 598 067			7,69
Sapo Jogos	1 523 757			7 550 242			4,96
Sapo Fama	1 143 142			13 279 001			11,62
Casa Sapo	1 092 492			11 980 745			10,97
Relvado	919 533			4 315 711			4,69
Sapo Emprego	914 578			5 072 944			5,55
Sapo Mulher	852 722			5 839 709			6,85
Sapo Saúde	752 527			2 208 063			2,93
Sapo Cinema	749 161			3 242 154			4,33
Sapo Sabores	685 714			2 040 059			2,98
Autosport	549 030			2 408 386			4,39
Sapo Animais	433 860			1 733 741			4,00
Sapo Família	358 526			1 351 055			3,77
Sapo Televisão	320 883			833 856			2,60
Autoviva	219 268			1 042 612			4,75
PC Guia	99 326			177 275			1,78
Cofina	41 287 978	2		289 616 461	2		7,01
Record	26 319 090			193 935 558			7,37
Correio da Manhã	10 566 002			59 803 352			5,66
Jornal de Negócios	5 925 198			14 182 809			2,39
Sábado	1 267 612			16 164 127			12,75
Empregos Online	310 156			1 420 037			4,58
Destak	211 153			562 788			2,67
Máxima	160 434			999 942			6,23
Vogue	146 227			2 384 626			16,31
Automotor	40 890			79 709			1,95
Semana Informática	24 194			46 363			1,92
XL	18 425			37 150			2,02
Controlinveste Conteúdos	29 887 770	3		119 958 555	4		4,01
Jornal de Notícias	11 463 542			42 688 390			3,72
O Jogo	9 663 529			36 767 922			3,80
Diário de Notícias	6 390 918			19 262 998			3,01
TSF	1 953 562			7 520 692			3,85
Dinheiro Vivo	1 479 621			4 288 654			2,90
dnoticias.pt (Madeira)	817 197			3 203 353			3,92
Ocasão	704 229			3 013 444			4,28
Açoriano Oriental	288 695			914 725			3,17
Tuti	175 419			2 229 641			12,71
Jornal do Fundão	19 614			68 736			3,50

Media Capital	21 224 762	4 	157 123 963	3 	7,40
TVI	7 507 043		33 164 941		4,42
Mais Futebol	7 426 855		36 061 800		4,86
IOL (Home Page e Serviços)	6 217 607		33 834 360		5,44
Lux	1 362 593		16 173 651		11,87
Rádio Comercial	1 138 238		22 635 285		19,89
Auto Portal	685 673		3 346 260		4,88
Cidade FM	569 467		6 235 916		10,95
M80	204 035		4 251 502		20,84
Smooth FM	99 708		1 420 248		14,24
RTP	6 834 225	5 	15 738 809	5 	2,30
RTP	6 834 225		15 738 809		2,30
Motorpress	2 019 207	6 	7 011 739	6 	3,47
Autohoje	1 372 141		4 823 403		3,52
Pais & Filhos	244 316		423 620		1,73
Mens Health	201 020		531 350		2,64
Guia do Automóvel	104 168		827 933		7,95
Motociclismo	88 900		247 397		2,78
Motor Clássico	39 297		108 209		2,75
Sport Life	27 683		49 827		1,80
Impala	557 989	7 	6 721 555	7 	12,05
Nova Gente	332 669		3 724 511		11,20
VIP	326 390		2 997 044		9,18

* Análise do tráfego auditado, por Editores/Grupos que aderem à sua publicação.

** Visitas desduplicadas: O acesso, num mesmo período a páginas de dois ou mais sites do mesmo Grupo, contabiliza uma Visita ao Grupo.



Legenda de leitura da análise desagregada da tabela de Editores/Grupos

Indicadores presentes na análise por Editores/Grupos: *Visitas* e *Pageviews*

Indicador *Visitas* com desduplicação:

análise de *Visitas* ao conjunto das entidades web e não somatório linear das *Visitas* de cada entidade. Essa análise permite conhecer o grau de simultaneidade de acesso a vários sites de um mesmo grupo. Se, por exemplo, um Grupo tiver 1 000 000 de *Visitas* em Maio e o somatório de *Visitas* aos seus sites for de 1 200 000, teremos um índice de 120%, o que significará que em cada visita ao Grupo, são visitados 1,2 sites seus, em média.

Indicador *Pageviews*:

acumulado dos *Pageviews* das entidades web respectivas que constam na tabela geral de entidades Web, do ranking do mês.