



































# Sales Index - Relatório Comparativo de Bragança

**Unidade de Análise:** Distritos  
**Cobertura Seleccionada:** Bragança  
**Comparação:** Braga - Distritos

**Legenda**  
  
 0 a 100%  
 100 a 200%  
 > 200%

	Bragança	Braga	Índice
Número de freguesias (2005)	299	515	58.1 
Área (1998)	659906	270671	243.8    244%
População Total (2007)	142049	862191	16.5 
Indivíduos até aos 14 anos (2007)	16017	147169	10.9 
Indivíduos dos 15 aos 24 anos (2007)	16264	117464	13.8 
Indivíduos 25 aos 64 anos (2007)	73918	486260	15.2 
Indivíduos com 65 e mais anos (2007)	35850	111298	32.2 
Classe Alta e Média Alta (2004)	12.2	12.0	101.7 
Classe Média (2004)	22.1	24.4	90.6 
Classe Média Baixa (2004)	23.8	37.1	64.2 
Classe Baixa (2004)	41.9	26.5	158.1 
Hospitais Oficiais - Total (2006)	1	5	20.0 
Hospitais Particulares - Total (2006)	0	13	0.0 
Número de camas nos hospitais (2006)	432	-	0.0 
Número de Médicos - Total (2008)	264	1766	14.9 
Número de Farmácias (2007)	37	179	20.7 
Total de Dependências Bancárias (2007)	86	376	22.9 
Total de depósitos (2006)	1599015.00	6565756.00	24.4 
Total de crédito concedido (2006)	1247506.00	9263772.00	13.5 
Total de crédito concedido para habitação (2006)	684623.00	4437247.00	15.4 
Total de Estabelecimentos Comerciais Retalhistas e Grossistas (2008)	2380	13692	17.4 
Total de Empresas (2006)	3733	30278	12.3 
Facturação total (2006)	1029488.00	15893627.00	6.5 
Total de estabelecimentos de empresas (2006)	4344	33529	13.0 
Total de Pessoas ao Serviço nos Estabelecimentos (2006)	20357	268000	7.6 
Total de Vendas de Veículos Automóveis (2007)	3227	15088	21.4 
Total do Parque Automóvel Seguro (2007)	95454	480246	19.9 
Total de Pontos de Venda de Automóveis das marcas participantes (2008)	28	95	29.5 
Total de Postos de Abastecimento das empresas participantes (2007)	34	138	24.6 
Estações e postos de correio (2007)	55	259	21.2 
Acessos Equivalentes (2007)	44474	181048	24.6 
Pontos de Venda de Telemóveis (2007)	9	35	25.7 
Sales Index (2009)	11.75	64.86	18.1 
Índice de distribuição da População (2009)	14.04	85.14	16.5 