



“Estudo Socio-político”
Concelho de Santarém

Julho 2005



**Pág. 3 – Ficha
Técnica**

**Pág. 4 – Quadros de
Resultados**

**Pág. 7 – Questionário, Listas e
Boletim de Voto**

Pág. 16 – Nota Final

Pág. 17 – Contactos



1. FICHA TÉCNICA

OBJECTIVO

Realização de um inquérito Sócio-político para as eleições autárquicas a realizar no Concelho de Santarém.

UNIVERSO

Indivíduos de ambos os sexos com capacidade eleitoral activa, recenseados no Concelho de Santarém.

AMOSTRA

A amostra é constituída por 600 entrevistas. A amostra foi distribuída proporcionalmente por freguesia. A selecção da amostra baseou-se no método de Quotas, a partir de uma matriz que cruzou as variáveis Sexo e Idade. A amostra foi estratificada com base nos resultados do Recenseamento Geral da População de 2001 do Instituto Nacional de Estatística, relativo ao concelho de Santarém. A margem de erro máximo da amostra é de $\pm 4\%$, com um nível de confiança de 95%.

METODOLOGIA

As entrevistas foram distribuídas por 28 pontos de amostragem. A sua selecção foi efectuada de modo a que o seu conjunto reproduzisse a realidade do concelho. Em cada ponto de amostragem, a amostra foi seleccionada aleatoriamente.

A recolha de informação foi realizada pela INTERCAMPUS, entre o dia 1 e 11 de Julho de 2005, por 17 entrevistadores, devidamente treinados para o efeito, sob supervisão directa dos técnicos responsáveis pelo estudo.

A informação foi recolhida através de entrevista directa, na residência dos inquiridos. No caso da intenção de voto, recorreu-se ao método de simulação boletim de voto em urna.

2. RESULTADOS

Os resultados relativos à Intenção de voto, constam das páginas seguintes. Os resultados do inquérito, constam de ficheiro informático entregue em anexo.

2.1. Intenção de Voto

Resultados Globais (Total)

	PS	PSD	CDS-PP	CDU	Outros+B+N	Não sei em quem votar	Não voto	Total
Nº absolutos	181	147	5	63	23	74	107	600
%	30,2%	24,5%	0,8%	10,5%	3,8%	12,3%	17,8%	100,0%
% sem Abst.	36,7%	29,8%	1,0%	12,8%	4,7%	15,0%		100,0%
% sem indecisos	43,2%	35,1%	1,2%	15,0%	5,5%			100,0%

2.1. Intenção de Voto

Resultados por Situação

Resultados Situação A – “É MINHA INTENÇÃO IR VOTAR DE CERTEZA”

	PS	PSD	CDS-PP	CDU	Outros+B+N	Não sei em quem votar	Não voto	Total
Nº absolutos	134	114	3	51	18	28	1	349
%	38,4%	32,7%	0,9%	14,6%	5,2%	8,0%	0,3%	100,0%
% sem Abst.	38,5%	32,8%	0,9%	14,7%	5,2%	8,0%		100,0%
% sem indecisos	41,9%	35,6%	0,9%	15,9%	5,6%			100,0%

Resultados Situação B – “EM PRINCÍPIO TENHO A INTENÇÃO DE IR VOTAR, MAS É POSSÍVEL QUE VENHA A DECIDIR NÃO VOTAR”

	PS	PSD	CDS-PP	CDU	Outros+B+N	Não sei em quem votar	Não voto	Total
Nº absolutos	21	13	1	5	1	14	1	56
%	37,5%	23,2%	1,8%	8,9%	1,8%	25,0%	1,8%	100,0%
% sem Abst.	38,2%	23,6%	1,8%	9,1%	1,8%	25,5%		100,0%
% sem indecisos	51,2%	31,7%	2,4%	12,2%	2,4%			100,0%

Resultados Situação C – “TANTO POSSO DECIDIR VOTAR COMO POSSO DECIDIR NÃO VOTAR”

	PS	PSD	CDS-PP	CDU	Outros+B+N	Não sei em quem votar	Não voto	Total
Nº absolutos	19	16	1	6	3	23	1	69
%	27,5%	23,2%	1,4%	8,7%	4,3%	33,3%	1,4%	100,0%
% sem Abst.	27,9%	23,5%	1,5%	8,8%	4,4%	33,8%		100,0%
% sem indecisos	42,2%	35,6%	2,2%	13,3%	6,7%			100,0%

Resultados Situação D – “EM PRINCÍPIO NÃO TENHO A INTENÇÃO DE IR VOTAR, MAS É POSSÍVEL QUE VENHA A DECIDIR VOTAR”

	PS	PSD	CDS-PP	CDU	Outros+B+N	Não sei em quem votar	Não voto	Total
Nº absolutos	7	4	0	1	1	9	1	23
%	30,4%	17,4%	0,0%	4,3%	4,3%	39,1%	4,3%	100,0%
% sem Abst.	31,8%	18,2%	0,0%	4,5%	4,5%	40,9%		100,0%
% sem indecisos	53,8%	30,8%	0,0%	7,7%	7,7%			100,0%

Questionário



P.4 - (MOSTRAR LISTA 3) De uma maneira geral, acha que a actuação da Câmara nos últimos 4 anos tem sido muito positiva, positiva, negativa ou muito negativa?

MUITO POSITIVA..... 1
POSITIVA 2
NEGATIVA..... 3
MUITO NEGATIVA 4
NS/NR 7

P.5 - (MOSTRAR LISTA 3) E acha que a actuação do Presidente da Câmara nos últimos 4 anos tem sido muito positiva, positiva, negativa ou muito negativa?

MUITO POSITIVA..... 1
POSITIVA 2
NEGATIVA..... 3
MUITO NEGATIVA 4
NS/NR 7

P.6 - É capaz de me dizer o nome do Presidente da Câmara Municipal de Santarém?

RUI BARREIRO..... 1
OUTRO NOME 2
NS/NR 7

P.7 - Em sua opinião, o que é que a Câmara fez de melhor nos últimos 4 anos? **(UMA SÓ RESPOSTA)**

P.8 - Como sabe, as competências das Câmaras Municipais abrangem um grande conjunto de áreas. Relativamente a cada uma das seguintes áreas de actuação peça-lhe que me diga se pensa que a actuação da Câmara nos últimos 2 anos tem sido 1 - muito positiva, 2 - positiva, 3 - negativa ou 4 - muito negativa. **(MOSTRAR LISTA 3) (ENTREVISTADOR - LER UMA ÁREA DE CADA VEZ E ANOTAR UM RESPOSTA POR LINHA)**

01 - JARDINS E ESPAÇOS VERDES..... ()
02 - RUAS E ARRUAMENTOS..... ()
03 - ORGANIZAÇÃO DO TRÂNSITO DENTRO DAS LOCALIDADES ()
04 - ESTACIONAMENTO DE VEÍCULOS ()
05 - CEMITÉRIOS MUNICIPAIS ()
06 - MERCADOS MUNICIPAIS ()
07 - REDE DE DISTRIBUIÇÃO DE ÁGUA..... ()
08 - REDE DE ESGOTOS ()
09 - RECOLHA DE LIXOS ()
10 - LIMPEZA DAS RUAS E ESPAÇOS PÚBLICOS ()
11 - ILUMINAÇÃO PÚBLICA ()

12 - ESCOLAS E CONDIÇÕES DO ENSINO NO CONCELHO ()
13 - PROMOÇÃO DE ACTIVIDADES CULTURAIS ()
14 - CONSERVAÇÃO E CONSTRUÇÃO DE INSTALAÇÕES PARA A PRÁTICA DESPORTIVA ()
15 - PROMOÇÃO DE ACTIVIDADES DESPORTIVAS ()
16 - PLANEAMENTO URBANÍSTICO ()
17 - CONSERVAÇÃO E RECUPERAÇÃO DOS EDIFÍCIOS E DO PATRIMÓNIO ()
18 - HABITAÇÃO SOCIAL ()
19 - APOIO ÀS ASSOCIAÇÕES CULTURAIS, DESPORTIVAS E RECREATIVAS ()
20 - APOIO ÀS JUNTAS DE FREGUESIA ()
21 - APOIO AO TURISMO ()
22 - APOIO ÀS EMPRESAS DO CONCELHO ()
23 - APOIO À 3ª IDADE ()

Questionário



P.9 – Para cada uma destas obras realizadas pela Câmara que lhe vou ler, gostaria que me dissesse se acha que se tratou de uma iniciativa da Câmara muito positiva, positiva, negativa ou muito negativa? (**LER CADA UMA DAS OBRAS E REGISTRAR UMA RESPOSTA POR LINHA**)

	Muito Positiva	Positiva	Negativa	Muito Negativa	Não Conhece	Ns/Nr
1 – Reconstrução do Teatro Sá da Bandeira	1	2	3	4	5	7
2 – Construção de 95 fogos sociais	1	2	3	4	5	7
3 – Requalificação do Largo do seminário	1	2	3	4	5	7
4 – Construção de parque de estacionamento no seminário	1	2	3	4	5	7
5 – Construção das novas escolas de S. Domingos, Fontainhas, Moçarria e Romeira	1	2	3	4	5	7
6 – Saneamento Básico na cidade e Ribeira de Santarém	1	2	3	4	5	7
7 – Requalificação do centro histórico	1	2	3	4	5	7
8 – Conclusão do acesso Sul/Rua do Ó	1	2	3	4	5	7
9 – Criação de Postos de Trabalho através da fixação de novas empresas (ex. Carnes do grupo Sonae, Plataforma logística da Unicer)	1	2	3	4	5	7
10 – Fornecimento de refeições nas escolas a todos os alunos	1	2	3	4	5	7
11 – Realização dos bailes dos avós e respectivos passeios/visitas	1	2	3	4	5	7
12 – Início da revisão do Plano directório Municipal (PDM)	1	2	3	4	5	7
13 – Elaboração do projecto do Campo da feira	1	2	3	4	5	7

P.10 - Nas eleições para a Câmara Municipal vão ser escolhidos os partidos que farão parte da próxima Câmara. Gostaria de saber quais são os partidos em que o Sr. (a Sra.) teria confiança para tomarem decisões importantes para o futuro do Concelho.
- Teria confiança no PCP? ... E no PSD? - ... E no PS? ... E no CDS/PP?

	Sim	Não	Ns/Nr
1 - PCP	1	2	7
2 - PSD	1	2	7
3 - PS	1	2	7
4 - CDS/PP	1	2	7

P.11 - As últimas eleições para a Câmara Municipal foram ganhas pelo **PS**. Se, em vez do **PS**, tivesse sido o **PSD** a ganhar as eleições, acha que as coisas estariam hoje no concelho de Santarém melhor, da mesma maneira ou pior do que estão?

MELHOR	1
DA MESMA MANEIRA	2
PIOR	3
NS/NR	7

P.12 – Se houvesse hoje eleições para a Câmara Municipal de Santarém, como pensa que votaria (**MOSTRAR LISTA 4**)?

A - NÃO IRIA VOTAR	1
NÃO SABE SE IRIA VOTAR	2

B - IRIA VOTAR :	
PSD	1
PS	2
CDS/PP	3
PCP/CDU	4
BE	5
VOTO BRANCO/NULO	6
NS/NR	7

Questionário



P.13 - Qual acha que é o partido que tem mais hipóteses de ganhar as próximas eleições para a Câmara Municipal de Santarém? (UMA SÓ RESPOSTA E NÃO SUGERIR NADA)

- PSD 1
- PS 2
- PCP/CDU 3
- CDS/PP 4
- NS/NR 7

DADOS DE CARACTERIZAÇÃO

D.1 - ENTREVISTADOR - REGISTAR O SEXO DO INQUIRIDO:

- MASCULINO 1
- FEMININO 2

D.2 - Diga-me por favor, qual é a sua idade?

' ___ ' ANOS

D.3 - Diga-me por favor, qual é o nível de instrução mais elevado que concluiu?

- UNIVERSITÁRIO1
- CURSO MÉDIO/POLITÉCNICO2
- 7º ANO LICEAL (11º/12º ACTUAL)3
- 5º ANO LICEAL (9º ACTUAL)4
- 2º ANO LICEAL (6º ACTUAL)5
- INSTRUÇÃO PRIMÁRIA COMPLETA6
- INSTRUÇÃO PRIMÁRIA INCOMPLETA OU ANALFABETO7

AGRADEÇA E TERMINE

Nome do entrevistado: _____

Telefone: _____

ENTREVISTADOR: ANOTE

A LOCALIDADE ONDE ESTÁ: _____

A FREGUESIA: _____ | _____ | _____

O CONCELHO: _____

DATA DA ENTREVISTA: ___ / ___4_ / 2005



LISTA 1

SITUAÇÃO A – É MINHA INTENÇÃO IR VOTAR DE CERTEZA

SITUAÇÃO B – EM PRINCÍPIO TENHO A INTENÇÃO DE IR VOTAR, MAS É POSSÍVEL QUE VENHA A DECIDIR NÃO VOTAR

SITUAÇÃO C – TANTO POSSO DECIDIR VOTAR COMO POSSO DECIDIR NÃO VOTAR

SITUAÇÃO D – EM PRINCÍPIO NÃO TENHO A INTENÇÃO DE IR VOTAR, MAS É POSSÍVEL QUE VENHA A DECIDIR VOTAR

SITUAÇÃO E – NÃO ESTOU A PENSAR IR VOTAR



LISTA 2

- ACTIVIDADES CULTURAIS
- ANIMAÇÃO DESPORTIVA
- APOIO ÀS COLECTIVIDADES
- APOIO ÀS JUNTAS DE FREGUESIA
- EDUCAÇÃO
- ESTADO DAS RUAS E DAS ESTRADAS
- INSTALAÇÕES DESPORTIVAS
- JARDINS E ESPAÇOS VERDES
- HABITAÇÃO SOCIAL
- LIMPEZA DAS RUAS E RECOLHA DE LIXO
- SANEAMENTO BÁSICO (ÁGUA E ESGOTOS)
- TRÂNSITO E ESTACIONAMENTO



LISTA 3

MUITO POSITIVA

POSITIVA

NEGATIVA

MUITO NEGATIVA



LISTA 4

PSD

PS





CDS/PP

PCP/CDU

OUTRO



ELEIÇÃO PARA A CÂMARA MUNICIPAL DE SANTARÉM

Moita Flores	PSD		<input type="checkbox"/>
Rui Barreiro	PS		<input type="checkbox"/>
Herculano Gonçalves	CDS-PP		<input type="checkbox"/>
Luísa Mesquita	PCP-PEV		<input type="checkbox"/>
Não sei em quem votaria			<input type="checkbox"/>
Não Votaria			<input type="checkbox"/>



NOTA FINAL

A **INTERCAMPUS** é uma empresa associada da APODEMO (Associação Portuguesa de Empresas de Estudos de Mercado e Opinião) e os seus directores são membros da ESOMAR (European Society for Opinion and Marketing Research), cujos códigos deontológicos internacionais a **INTERCAMPUS** subscreve na íntegra, nomeadamente o Código ICC/ESOMAR.

Os resultados obtidos são propriedade exclusiva do Cliente, ou seja, não são partilhados com outros clientes. A **INTERCAMPUS** não poderá fornecer quaisquer informações, a quaisquer entidades (Comunicação Social, por exemplo), sobre os resultados. No entanto, a propriedade de direito de autor cabe à **INTERCAMPUS**, pelo que o Cliente deverá assegurar que qualquer publicitação que venha a existir em relação aos resultados deve referir a **INTERCAMPUS** como entidade responsável pela realização do projecto.

Este projecto foi elaborado de acordo com o CODEMO (Código Português para Estudos de Mercado e Opinião).

Lisboa, 15 de Julho de 2005

Contactos



Lisboa - Av. António Augusto de Aguiar, 106 - 5º e 6º - 1050-019 Lisboa

Telefone: 21 313 27 00 Fax: 21 353 06 76

E-mail: master@intercampus.pt Web site: www.intercampus.pt

Porto - Rua Sá da Bandeira, 766 - 1º Esq. - 4000-432 Porto

Telefone: 22 208 87 90 Fax: 22 208 04 72

E-mail: master@intercampus.pt Web site: www.intercampus.pt

Direcção Geral: António Salvador a.salvador@intercampus.pt

Dir. Planeamento e Produção: João Meira j.meira@intercampus.pt

Direcção Comercial: António Cano a.cano@intercampus.pt

Dir. Trabalho Campo: Luzia Liebermann l.liebermann@intercampus.pt